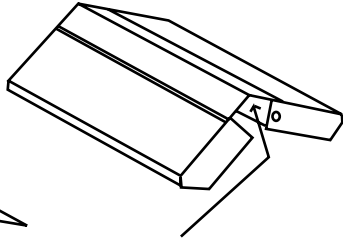


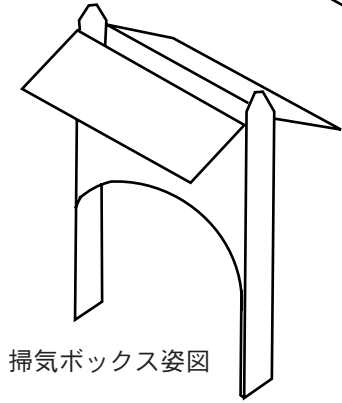
瓦用掃気ガラリNewノシック和瓦納まり図

材質：耐候性ポリプロピレン
カラーステンレス
有効換気面積：92c /個

Newノシックカバー姿図

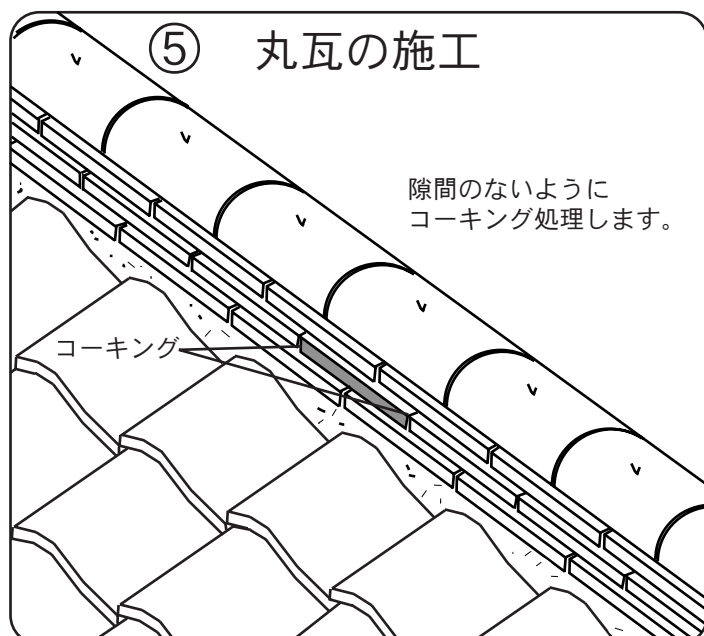
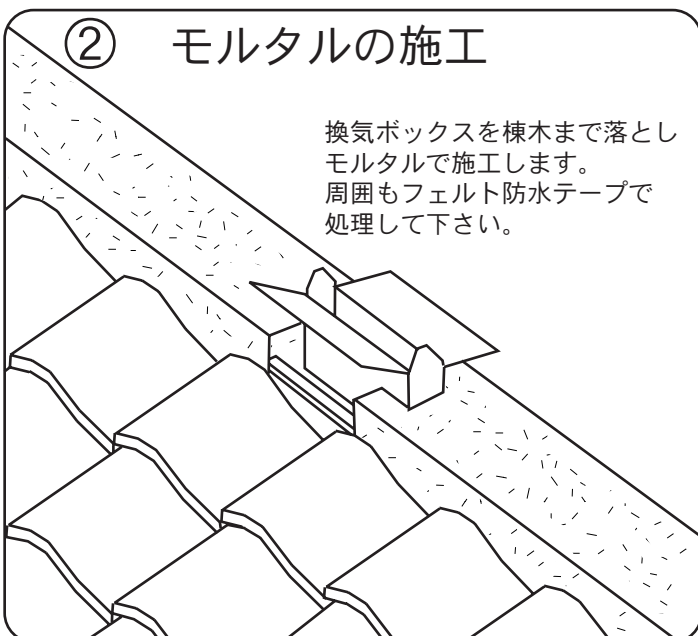
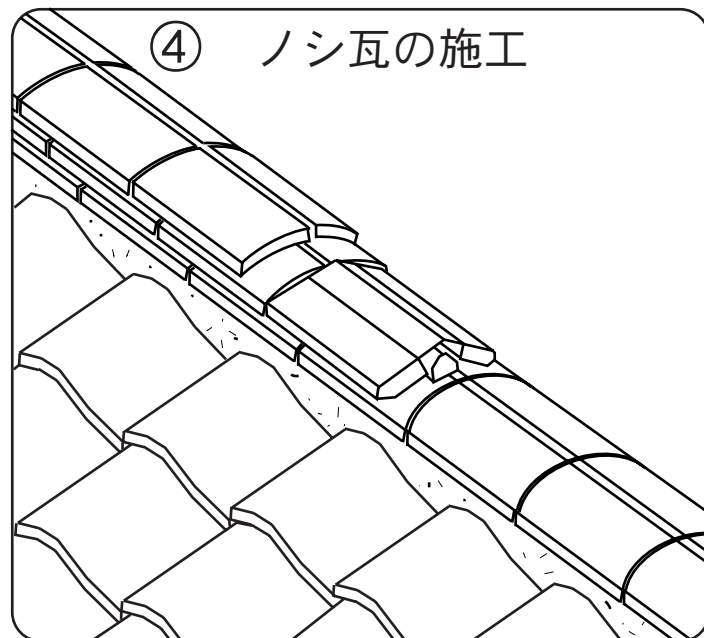
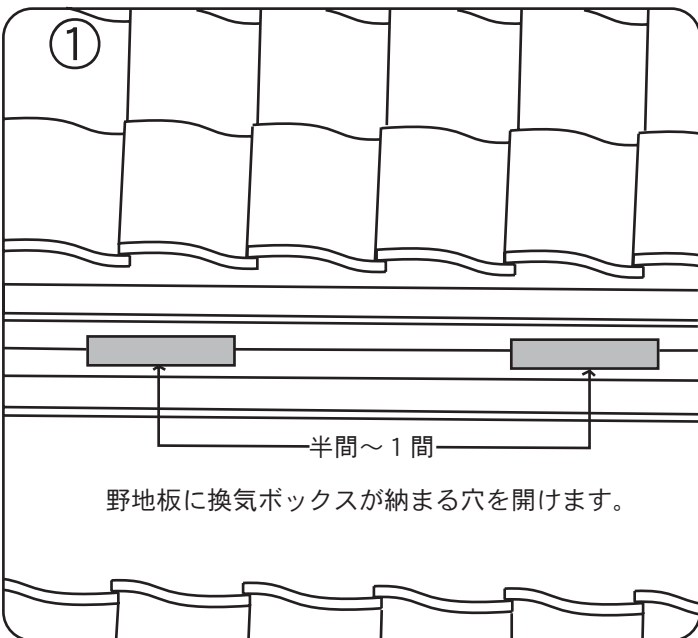
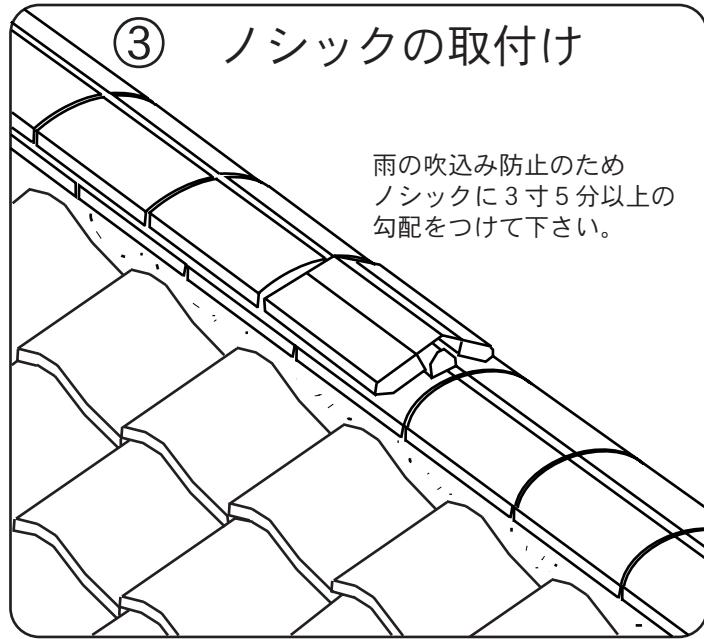


巾をノシと同じにする場合は
ノシックの中央部をカット
して下さい。



掃気ボックス姿図

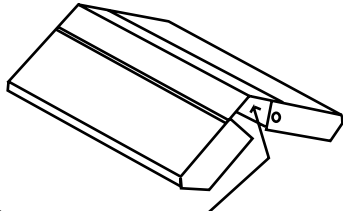
Newノシック



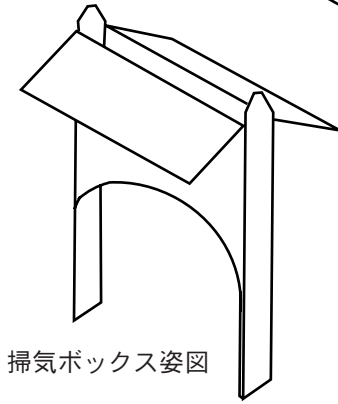
瓦用掃気ガラリNewノシック洋瓦納まり図

材質：耐候性ポリプロピレン
カラステンレス
有効換気面積：92c /個

Newノシックカバー姿図



巾をノシと同じにする場合は
ノシックの中央部をカット
して下さい。

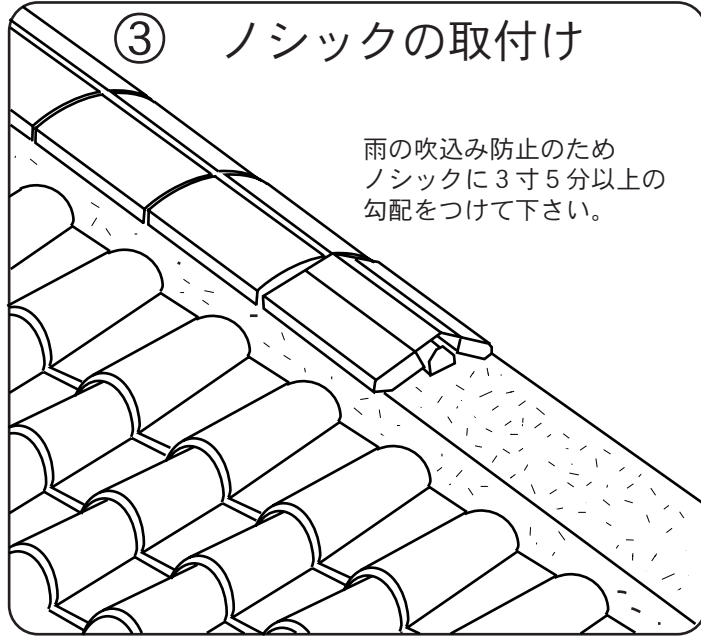


掃気ボックス姿図

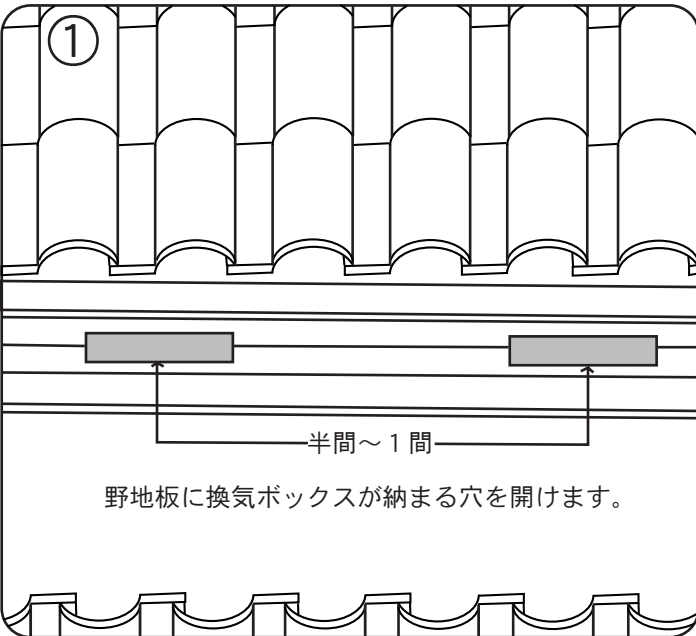
Newノシック

③ ノシックの取付け

雨の吹込み防止のため
ノシックに3寸5分以上の
勾配をつけて下さい。



①



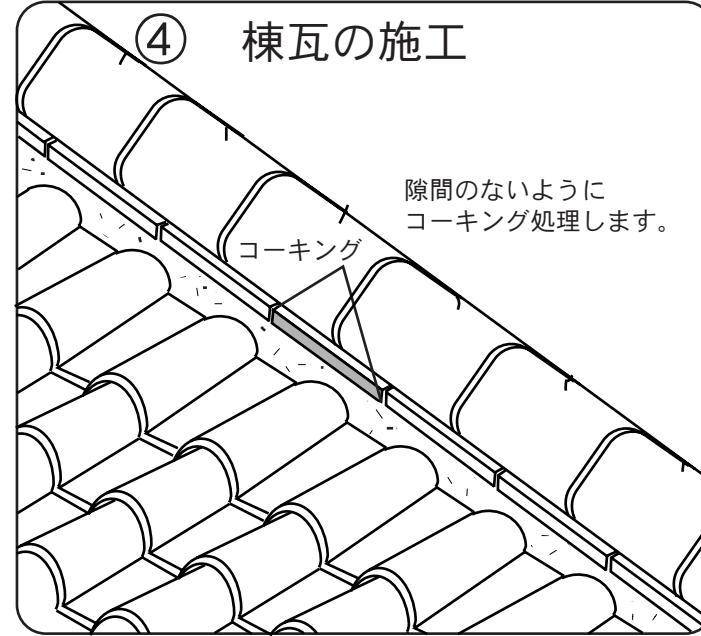
半間～1間

野地板に換気ボックスが納まる穴を開けます。

④

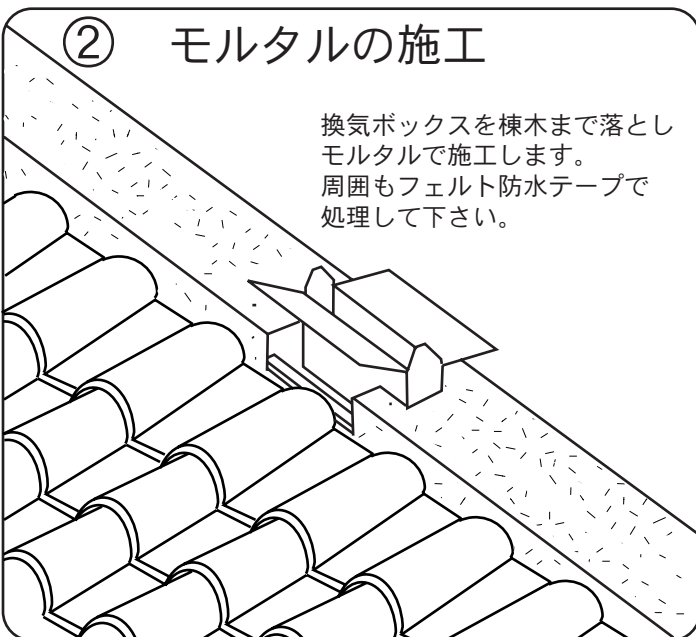
棟瓦の施工

隙間のないように
コーキング処理します。



② モルタルの施工

換気ボックスを棟木まで落とし
モルタルで施工します。
周囲もフェルト防水テープで
処理して下さい。



注) 高さ調整のため、洋瓦でもノシを1段
積む事をお勧めします。

Japan Building Envelope Condition Knowhow

JBECK
ジエイベック株式会社

本社 / 〒950-0915 新潟市鎧西2丁目29番12号 昭栄ビル
新潟営業所 TEL(025)246-1825 FAX(025)246-1785
札幌支店 / 〒007-0801 札幌市東区東苗穂1条2丁目3-9
TEL(011)781-8201 FAX(011)783-6166
東京営業所 / 〒160-0022 東京都新宿区新宿1-23-6-309
TEL(03)3357-5755 FAX(03)3357-5589
東北営業所 / 〒020-0066 盛岡市上田3丁目14-26 荒川ビル
TEL(019)621-8180 FAX(019)621-8190
九州営業所 / 〒811-0202 福岡市東区和白2丁目2番14号
TEL(092)605-6633 FAX(092)605-6632